






ЦЕНА ОТ ПРОИЗВОДИТЕЛЯ ПИЛОМАТЕРИАЛОВ

Кедр и Лиственница








Тел: 067-311-73-73

email: office@swc.com.ua

Европейская лиственница

Профиль пиломатериала	Толщина (мм)	Ширина (мм)	Длина (мм)	Сорт	Розница	Опт
Террасная доска 	30	120	3000-4000	A	750	650
				AB	580	480
Палубная доска 	30	120	3000-4000	A	750	650
				AB	580	480
Брус монтажный 	30	60	2000-4000	AB	35 грн / мп	28 грн / мп

Сибирская лиственница

Террасная, Палубная доска 	22	140	3000	Высший	980	950
				экстра	880	850
				A	730	680
				AB	600	550
Палубная доска 	27	90-140	3000-6000	экстра	1080	1030
				A	850	800
				AB	660	620
				Высший	970	950
	40	90-140	3000-6000	экстра	1700	
				A	1300	
				AB	1100	
				Высший	970	950
20	90-140	3000-6000	экстра	820	790	
			A	650	620	
			AB	550	520	
			Высший	970	950	
Планкен скошенный 	20	90-140	3000-6000	Высший	970	950
				экстра	820	790
				A	650	620
				AB	550	520
Фальш брус 	20	135	3000-6000	Высший	970	950
				экстра	820	790
				A	650	620
				AB	550	520
Фальш брус с радиусной фаской 	27	135	3000-6000	экстра	1090	
				A	800	
				AB	690	
Вагонка 	14-16	80-90	3000	Высший	600	560
				экстра	560	530
				A	480	450
				AB	360	320
Доска половая с фаской R2 	27	85-135	3000-6000	Высший	1200	
				экстра	1090	
				A	850	
				AB	690	
	20	85-135	3000-6000	Высший	970	
				экстра	820	
				A	650	
				AB	550	

Сухой брус (лага)

	Толщина	Ширина	Длина	Сорт	Розница м/п	Опт м/п
	28	45	3.0	AB	30	28
	45	45	3.0	AB	59	54
	45	60	3.0	AB	75	70
Плинтус массив 	18	100	2000-3000	1	108	
	18	60	2000-3000	1	88	

Кедр Сибирский

Трапик для бани	20	40	500-1500	Высший	50	
Кедр брус	40	200	2000-3000	Mix	200	
Лежак (палки)	35	190	2000-3000	A	230	
	35	85	2000-3000	A	130	

Дополнительная обработка

ЦЕНА

Калибровка доски	В зависимости от вида и сложности профиля				от 500 до 1500	
Покраска доски	В зависимости от размера доски и покрытия				от 35 до 65	
Шлифовка доски	В зависимости от породы, степени шлифовки				от 30 до 50	
Брашировка доски	В зависимости от породы, глубины брашировки				от 30 до 60	
Монтаж доски	В зависимости от условий и сложности монтажа				от 200 до 600	

Скрытый монтажный крепеж палубной, террасной, фасадной доски

Наименование	Толщина	Ширина	Длина	Розница	Опт
Крепежная пластина (Змейка)	2	16	140	3.00	2.80
Крепежная пластина (Змейка)	2	16	160	3.50	3.10
Крепежная пластина (Змейка)	2	16	185	3.70	3.25
Крепежная пластина со стопором	2	16	185	4.00	3.30